


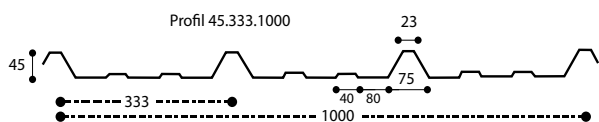
# Tôle nervurée

## Profil 45/333/1000

# TÔLES



### Évite la retombée de gouttes d'eau dans vos abris



### Caractéristiques techniques

Référence	Désignation
Fam. 040101	tôle 63/100°
Fam. 040102	tôle 75/100°

- Longueurs : 2 à 12 m, tous les 0,5 m
- Longueurs sur mesure selon demande
- Largeur : 1050 mm
- Largeur utile : 1000 mm
- Nervure : 45 mm
- Épaisseurs disponibles : 60/100<sup>ème</sup> et 70/100<sup>ème</sup>
- Disponible en RAL standard 7016 - 5008 - 8012 - 1015 - 6011 - 9006
- Autres RAL : nous consulter

Référence	Désignation
Fam. 040101	tôle anti-condensation 63/100°
Fam. 040102	tôle anti-condensation 75/100°

- Tôle nervurée avec un buvard en face interne



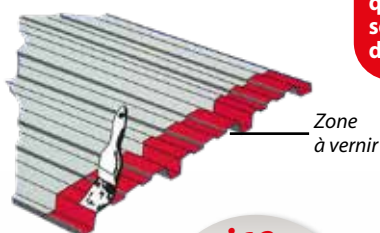
Buvard en face interne

### AVANTAGES

- ⊕ Absorbe la condensation
- ⊕ Haute résistance grâce à la nervure de 45 mm de haut

### Options

Référence	Désignation
08020300001	Vernis spécial pour anti-capillarité sur tôle anti-condensation Pot de 1 L



### LUTTER CONTRE LA CONDENSATION

La condensation devient un problème en couverture de bâtiment lorsqu'elle conduit à la formation de gouttes d'eau qui ruissellent et peuvent tomber, provoquant la gêne des occupants et des dégâts de tous ordres sur les matériels et les matières stockées.

Quand la tôle est refroidie par l'air extérieur, le film collé en sous-face permet d'absorber la vapeur d'eau qui se condense. L'eau absorbée est ensuite éliminée par évaporation dans la journée, grâce à l'augmentation de la température de la toiture et à la ventilation efficace.

### LA VENTILATION NÉCESSAIRE

Pour assurer une fonction pérenne du film, il est nécessaire qu'il sèche en cours de journée, c'est pourquoi, une ventilation adéquate des bâtiments fermés s'impose.

Dans le cas de bâtiments ouverts, la sous-face de la couverture est largement ventilée avec l'air extérieur.

### CONSEIL

Afin d'éviter les remontées d'eau par capillarité, il est obligatoire de neutraliser le film avec un vernis (en option) par application sur les zones suivantes :

A : les zones en bas de pente et toutes les parties en débord en remontant jusqu'à la fixation.

B : les zones de recouvrement transversal avec une largeur minimum de 300 mm.

La quantité à déposer est de 1 kg pour 5 m<sup>2</sup>.

### CONDITION DE STOCKAGE

Les colis doivent être stockés dans des conditions qui préservent de l'humidité, sous magasin couvert, sous bâches, légèrement inclinés tout en évitant une déformation permanente des plaques.

### Accessoires



**BEISER Environnement**  
Domaine de la Reidt • 67330 BOUXWILLER



# Tôle nervurée polycarbonate

Transparent - Profil 45/333/1000

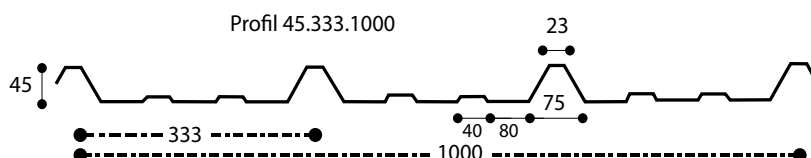
**TÔLES**

**Garantie  
10 ANS**



La nervure  
de **45 mm** fait  
toute la différence !

➤ Pour apporter une luminosité optimale à votre bâtiment, préférez la tôle translucide polycarbonate



## Caractéristiques techniques

Référence	Désignation
Famille 04010302	Tôle nervurée polycarbonate transparente

- Compatible avec la tôle isolée sandwich toiture et la tôle nervurée standard

Vendu  
uniquement  
avec pontets  
PVC et fixation  
à raison de  
3 pièces  
au m<sup>2</sup>



## AVANTAGES

- ⊕ 4 nervures de 45 mm de hauteur : la hauteur de la nervure fait toute la résistance d'une tôle
- ⊕ Dimension de 2 et 8 m (tous les 50 cm)
- ⊕ Tarif dégressif selon quantité
- ⊕ Traitée anti-UV
- ⊕ Ne jaunit pas avec le temps

## Option

Référence	Désignation
04071100001	Pontet en PVC pour tôles nervurées

Avantage : évite l'éclatement de la plaque lors du montage et du serrage des tirefonds

**BEISER Environnement**  
Domaine de la Reidt • 67330 BOUXWILLER



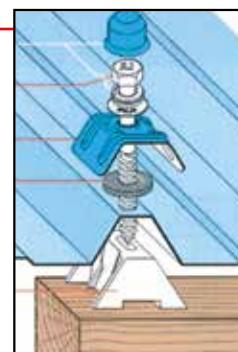
# Tôle nervurée polycarbonate

Transparent - Profil 45/333/1000

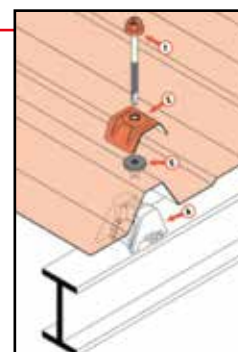


### Fixations

Référence	Désignation
1 Famille 04070101	Kit complet par tirefond pour charpente bois
2 Famille 04070101	Kit complet par vis autoforeuse pour charpente bois
3 Famille 040702	Kit complet par crochet pour charpente métallique
4 Famille 04070102	Kit complet par vis autoforeuse pour charpente métallique

#### Charpente bois



#### Charpente métal



# Tôle nervurée

Profil 45/333/1000

## TÔLES

### Exemples de réalisations



Photos non contractuelles.


**BEISER Environnement**  
 Domaine de la Reidt • 67330 BOUXWILLER



**BEISER**  
 environnement  
 Fournisseur pour l'agriculture et l'industrie  
**03 69 35 30 30**

# Accessoires tôles nervurées


Longueur utile : 1,70 m



### Caractéristiques techniques

Référence	Désignation
1	Faîtière contre mur 2 m
2	Faîtière double crantée 2m
3	Faîtière mixte 2m
4	Faîtière plate 2 m
5	Faîtière sur mur 2 m
6	Demi faîtière à boudin
7	Bande de rive
8	Solin contre mur 2 m
9	Faîtière double crantée ventilée
10	Film anticondensation
11	Closoir négatif pour tôles nervurées
12	Closoir positif pour tôles nervurées
13	Bavette de gouttières pour tôles nervurées
14	Douille magnétique

*Différents modèles / Consultez-nous*



**BEISER Environnement**  
 Domaine de la Reidt • 67330 BOUXWILLER

