


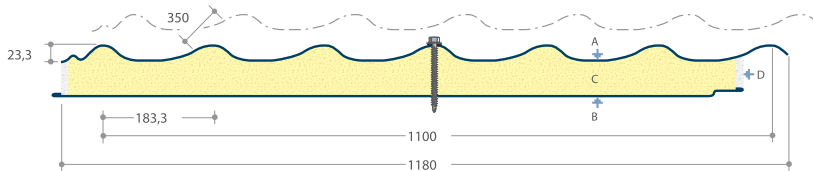
# Tôles Tuiles isolées

# TÔLES

www.beiser.fr  
DEVIS ET  
ACHAT  
EN LIGNE



Tôle de finition  
blanche face  
interne



## CHARGES DESCENDANTES



daN/m <sup>2</sup>	40 mm	60 mm	80 mm
50	2,45	3,00	3,00
75	1,95	2,60	2,60
100	1,75	2,35	2,35
125	1,60	2,15	2,15
150	1,55	2,00	2,00

**Excellente isolation**

## AVANTAGES

- Esthétique et finitions parfaites
- Poids faible
- Une sous-structure légère suffit
- Écran antivapeur parfait sur la partie inférieure
- Pas besoin d'une sous-toiture
- Montage facile et rapide tant sur structures en bois qu'en acier
- Isolation thermique en mousse de polyuréthane (3 fois plus isolante que de la laine de roche)

## CARACTÉRISTIQUES TECHNIQUES

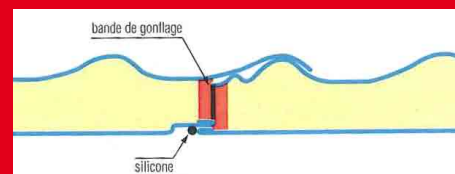
Famille	Désignation
040502	Tôles tuiles isolées

- Largeur 118 cm, largeur utile : 110 cm
- Longueurs : de 2 m à 8,40 m
- Pente minimale : 8°
- Épaisseur d'isolation 40/60/80 mm  
↳ Masse : 12/12,5/13 Kg/m<sup>2</sup>

Les panneaux sont fixés sur la sous-structure au moyen de vis appropriées.

Il est recommandé de mettre une bande de gonflage entre les panneaux, tant dans le recouvrement latéral que transversal. Les jointures inférieures sont rendues étanches à l'aide de silicone blanc ou incolore.

Le panneau doit être posé de sorte que la partie inférieure du panneau suive l'arête inférieure. Les petites différences peuvent être supprimées par les planches de rive et les faitières. Il est recommandé de poser d'abord quelques panneaux et de veiller à ce que la partie inférieure soit parallèle à la gouttière. Dans le cas de surfaces de toitures larges, on place le premier panneau, à partir de l'angle, en oblique vers la droite et on ajoute ensuite les autres panneaux.



**BEISER Environnement • Domaine de la Reidt**  
67330 BOUXWILLER • Fax : 0 825 720 001

0,15 € TTC/min

**BEISER**  
environnement  
Fournisseur pour l'agriculture et l'industrie  
**0 825 825 488**

0,15 € TTC/min