




# Fourche à palettes

## OUTILLAGE



**PEUT SOULEVER JUSQU'À 1 TONNE!**



> Réglage de l'espacement des fourches



➔ **Idéal pour le transport de palette**

### AVANTAGES

- + Modularité du matériel
- + Espacement des fourches réglable

### ➔ Caractéristiques techniques

Référence	Désignation	Dimensions hors tout en mm L x l x h	Poids en kg
05010400031	Fourche à palettes	1350 x 1300 x 550	142

### ➔ Option

Référence	Désignation
05010400015	Dent vissée

**CHOISISSEZ VOTRE TYPE D'ATTACHE**

Référence	Attaches
05010399001	Mailleux
05010399002	Faucheux
05010399003	JCB QFit
05010399004	Euro
05010399005	Manitou
05010399006	Class Scorpion
05010399007	Caterpillar
05010399008	Merlot
05010399009	Weidemann

**BEISER Environnement • Domaine de la Reidt**  
67330 BOUXWILLER • Fax : 0 825 720 001

0,15 €/TIC/min

