

Nos experts à votre service!

**BEISER**  
environnement  
Fournisseur pour l'agriculture et l'industrie

# DÉCOUVREZ NOS OFFRES DE PRINTEMPS!



**ABRI POUR BÉTAIL  
AVEC BARRIÈRES**



[www.beiser.fr](http://www.beiser.fr) | 03 69 35 30 30

**OFFRES VALABLES DU 9 AU 23 AVRIL 2025\***

\*Valables sur une sélection de produits dans la limite des stocks disponibles. Offres soumises à conditions.

## COULOIR DE CONTENTION GALVANISÉ 8M50

Réf. 03060201049

- Réducteur de largeur
- Système de pesée intégré
- Relevage hydraulique des roues

-15%



Version 6M50

## KIT BARRIÈRES TEXAS 2M40 - 17 PIÈCES + SUPPORT

Réf. 03079900037

- 16 barrières Texas standard
- 1 barrière avec porte
- 1 support et fixations
- Existe en 3 M

-15%

EXISTE JUSQU'À  
23 PIÈCES

100% GALVANISÉE



## CAGE DE CONTENTION GALVANISÉE AVEC RÉDUCTEUR DE LARGEUR

Réf. 03060500001

- Système de pesée (option)
- Treuils pour le parage des pattes avant/arrière
- Réducteur de largeur (0M80 - 0M40)

-10%



## MÉTIER À BOVIN ÉLECTRIQUE 380V GALVANISÉ

Réf. 03060100041

- 5 moteurs électriques indépendants
- Porte avant autobloquante

-20%

EXISTE EN MANUEL  
ET À METTRE  
AU CORNADIS

## CAGE DE PESAGE ET DE CONTENTION POUR BOVIN

Réf. 03999900020

- Pesage précis des animaux en toute sécurité
- Barrières escamotables
- Entièrement modulable

-15%

PESÉE  
JUSQU'À  
2000KG

## GLISSIÈRE D'AUTOROUTE D'OCCASION

Réf. 0601010000

- Très bonne galvanisation
- Robustesse et longévité
- Démontée à la main, en très bon état
- 4M30 de longueur pour 30CM de largeur

MODÈLE FRANÇAIS



TARIF DÉGRESSIF SELON QUANTITÉ

**HERSE ÉTRILLE 6M**

Réf. 0501500012

- Largeur de travail jusqu'à 6M
- 5 rangées de dents réglables en profondeur

**-20%**



EXISTE AVEC SUPPORT DE SEMOIR

**HERSE DE PRAIRIE GALVANISÉE 6M**

Réf. 05010700071

- Déploiement hydraulique
- Structure galvanisée

STRUCTURE  
100% GALVANISÉE

EXISTE EN 4M ET 5M



**GRILLAGE À MOUTONS 1M**

Réf. 06010500003

EXISTE EN 1M20  
ET 1M40

**BARBELÉ USAGE AGRICOLE**

Réf. 06010600003

**TENDEUR GALVANISÉ**

Réf. 06010600008

**FIL LISSE GALVANISÉ**

Réf. 06010600001



**TRAVERSE DE CHEMIN DE FER NEUVE EN CHÊNE NON TRAITÉ**

Réf. 06030000013

- Dimensions :  
140MM x 240MM x 2600MM  
en palette de 24 pièces

**-15%**  
SUR PALETTE  
24 PIÈCES



Existe en : 100MM x 200MM x 2600MM (20 pièces)  
100MM x 200MM x 2400MM (15 pièces)  
100MM x 200MM x 2000MM (20 pièces)

**-10%**

**PIQUETS EN PVC RECYCLÉ**

Réf. 06010200010

- Pointé, pour permettre de s'enfoncer plus facilement
- Les crampillons s'y fixent facilement
- Le poteau est un isolant pour les clôtures électriques, vous économisez ainsi l'isolateur



TARIF DÉGRESSIF  
SELON  
QUANTITÉ

DIFFÉRENTES TAILLES DISPONIBLES  
Ø 60MM A Ø 100MM

**BAC À HERBAGE GALVANISÉ 870L**

Réf. 03010500032

- Bouchon de vidange
- Ne craint pas la corrosion
- Très résistant

EXISTE DE  
600L À 1350L



Option : flotteur  
avec cache de  
protection



**AUGE SUR PIEDS TRÈS ÉPAISSE**

Réf. 03010102008

- En demi-lune, moins de risque de corrosion
- Disponible de 2M à 8M  
Ø 600 / Ø 800 / Ø 1000 /  
Ø 1300MM (Fond plat  
pour Ø 1300MM)

**-15%**

**-20%**  
À PARTIR  
DE 2 PIÈCES



TRÈS STABLE


EXISTE EN INOX

**BARRIÈRE DE PRAIRIE EXTENSIBLE 5 À 6M**

Réf. 03070401007

- Extensible pour un meilleur réglage
- 2 verrous de fermeture

5 TUBES



100% GALVANISÉE

EXISTE JUSQU'À 7 M

# ABRI POUR BÉTAIL AVEC BARRIÈRES 6M X 6M X 3M70

Réf. 05030204011

- Bâche de couverture ignifuge
- Traitée anti-UV
- Barrières tout autour de l'abri



EXISTE EN 8M ET 10M DE LONGUEUR

## ABRI POUR PETIT BÉTAIL 4M X 4M X 2M40

Réf. 03050204003

- Couverture par bâche
- Structure acier peint époxy
- Installation facile
- Barrières tout autour + porte à chaque extrémité

**1498€<sup>HT</sup>**  
 PRIX LIVRÉ


IDÉAL POUR PETIT BÉTAIL !

## ABRI DE PROTECTION 7M30 X 3M60 X 2M40

Réf. 03050203125

- Couverture par bâche
- Structure acier peint époxy
- Installation rapide

**1249€<sup>HT</sup>**  
 PRIX LIVRÉ


IDÉAL POUR BÉTAIL, MATÉRIEL OU VÉHICULES, ETC.

## NICHE A PORCS ISOLÉE 10MM D'ÉPAISSEUR

Réf. 03050201060

- Conception en fibre de verre renforcée
- 4 crochets de transport pour le déplacement

**-25%**  
 À PARTIR  
 DE 2 PIÈCES


## ABRI EN POLYESTER RENFORCÉ 3M X 3M AVEC BARRIÈRE TEXAS

Réf. 03050201063

- Léger, se déplace facilement
- Résistant aux U.V.
- Facile à monter
- Caillebotis de série

**-10%**

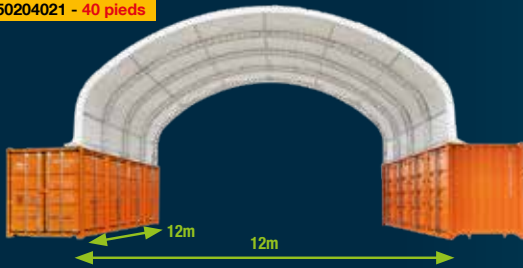

# LES TUNNELS SUR CONTENEURS

PERMET D'ENTREPOSER  
ET DE TRAVAILLER À L'ABRI  
DES INTEMPÉRIES ET DE  
PROTÉGER VOTRE MATÉRIEL.



STRUCTURE 100% GALVANISÉE

Réf. 03050204021 - 40 pieds



Réf. 03050204022 - 40 pieds




Réf. 03050204023 - 40 pieds



Existe en 12m x 24m de longueur

Réf. 03050204025 - 20 pieds



Existe en 6m x 12m de longueur

## TUNNEL 1<sup>ER</sup> PRIX AVEC PORTE ROLL'UP 4M57 X 12M X 4M26

Réf. 03050204012

- Peut être installé sur un socle en béton
- Bâche PVC 600g/m<sup>2</sup> résiste aux fuites, aux déchirures et à la corrosion chimique

## TUNNEL DE STOCKAGE 9M14 X 24M X 4M57

Réf. 03050204016

- Peut être installé sur un socle en béton
- Protection renforcée grâce au toit en pointe, aux jupes anti-salissures et aux portes à enroulement
- Bâche PVC 600g/m<sup>2</sup> résiste aux fuites, aux déchirures et à la corrosion chimique

## BÂTIMENT INDUSTRIEL AVEC PORTE 9M15 X 19M20 X 6M

Réf. 03050204019

- Porte individuelle
- Ouverture grâce à une manivelle
- Bâche en 610g/m<sup>2</sup>



STRUCTURE ACIER GALVANISÉ



STRUCTURE ACIER GALVANISÉ



STRUCTURE ACIER GALVANISÉ

# LES BUNGALOWS

## BUNGALOW SANITAIRE EN KIT ISOLÉ 2M30 X 6M

Réf. 07010101532



- Un WC
- Un lave-mains
- Une douche séparée

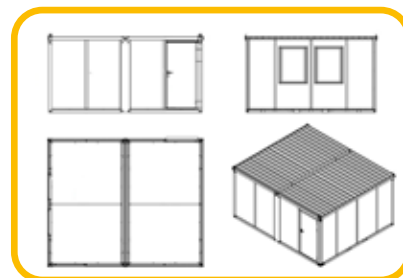


- Eau froide / chaude
- Chauffe-eau 100L

- Sol en linoleum épaisseur 2mm
- 1 porte d'accès fermeture à clé avec fenêtre intégrée
- 2 fenêtres double vitrage en oscillo-battant
- Panneaux avec isolation polystyrène 50mm
- Parois intérieures couleur blanc
- Passage de fourches

## BUNGALOW EN KIT ISOLÉ 2M30 X 6M

Réf. 07010101524



**Assemblage possible grâce à nos kits de jonction (sur longueur ou largeur)**

**EXISTE EN 3M ET 4M DE LONGUEUR**

**IDÉAL POUR UN BUREAU DE CHANTIER, ATELIER, LOCAL...**

## BUNGALOW EN KIT ISOLÉ AVEC CLOISON 2M30 X 6M

Réf. 07010101531



Modèle 3m



Vue intérieure



Intérieur du bugalow et vue sur la porte de la cloison



Derrière la cloison, une petite pièce avec fenêtre

# ABRI EN KIT AVEC BARDAGE 12M X 6M

Réf. 0902020012

- Structure en profilé 100% galvanisée
- Couverture en tôle nervurée
- Auvent (en option)



Disponible avec imitation bois

**-10%**

Existe en :  
3M x 3M  
4M x 5M  
5M x 5M  
6M x 6M  
9M x 6M



DIMENSIONS SUR MESURE POSSIBLE

## BÂTIMENT DOUBLE PORTE 4M88 X 7M50 X 3M05

Réf. 03050204010

- Panneaux de tôle ondulée galvanisée laquée
- 1 double-porte + 1 porte simple
- Montage facile



## ABRI AVEC TOITURE 3M66 X 6M X 2M90

Réf. 03050204004



EXISTE EN 6M X 6M X 3M78  
ET AVEC BARDAGE

- Cadre robuste en tube carré pour une stabilité et une résistance accrues
- Assemblage facile et rapide du cadre par glissement et vis autoperceuses

## CONTENEUR DE STOCKAGE 6M EN KIT

Réf. 07010101519

- Conteneur livré en kit, peut se monter dans les endroits difficiles d'accès
- Passage de fourche / facilité de déplacement (à vide)
- 100% galvanisé
- Plancher bois
- Double serrure

**-30%**



EXISTE EN 2M, 3M ET 4M

## CONTENEUR KIOSQUE EN KIT

Réf. 07010101540



Vérin pour l'ouverture des fenêtres

- Livraison en kit ou monté (supplément)
- Passage de fourches pour le transport
- Possibilité d'assembler des bungalows en largeur et en longueur



EXISTE EN 6M, 4M ET 3M DE LONGUEUR  
LARGEUR STANDARD 2M

### NICHE ISOLÉE 16 VEAUX IGLOO 4 ÉTOILES AVEC ABRI SUR ROUE

Réf. 03050202019

- Limite les maladies (évite le contact avec les microbes de l'étable)
- Répartition égale de la nourriture
- Régulation de la température en hiver comme en été
- Structure renforcée en fibre de verre
- Forte résistance aux intempéries ou à la chaleur grâce à son isolation


**-20%**

 ISOLATION  
10 MM

### NICHE 12 À 16 VEAUX AVEC PARC ET CAILLEBOTIS

Réf. 03050201047

- Facile à monter et à déplacer
- Résistante aux UV
- Conçue pour résister à des températures extrêmes
- Auges en option

**-15%**


EXISTE EN VERSION ISOLÉE

### NICHE ISOLÉE 5 VEAUX 4 ÉTOILES AVEC TOIT COULISSANT ET CAILLEBOTIS

Réf. 03050201058

- Permet d'élever les veaux dans de bonnes conditions et de les garder en bonne santé


**-15%**

 ISOLATION  
10 MM

### NICHE ISOLÉE 1 VEAU POLYESTER AVEC TOIT COULISSANT

Réf. 03050100015

- Toit coulissant monté sur rail
- Niche avec toit isolé
- Attache rapide du parc et de la porte

**-15%**  
 À PARTIR  
DE 5 PIÈCES


### NICHE 1 VEAU POLYESTER AVEC PARC

Réf. 03050300021

- Parc galvanisé, 3 côtés relevables
- 1 nourrisseur inox (option)
- Seau à tétine


**2600€<sup>HT</sup>**  
 LES 5 PIÈCES

### BOX 2 VEAUX AVEC TOIT

Réf. 03110100003

- Structure galvanisée
- Passage de fourches
- Facilité de déplacement
- Tôle anti-condensation


 EXISTE EN VERSION  
4 PLACES ET ISOLÉE



**TRÉMIE POLYESTER 7M<sup>3</sup>**

Réf. 03030100077

**4450€ HT**  
+ FRAIS DE LIVRAISON



Compatible aux systèmes d'extraction

- Plus grande facilité de chargement
- Parois internes lisses pour faciliter la descente de l'aliment
- Ouverture par treuil depuis le sol

EXISTE DE 7M<sup>3</sup> À 22M<sup>3</sup>

**SILO GALVANISÉ EN KIT 1,85M<sup>3</sup> ET 3,5M<sup>3</sup>**

Réf. 03030100063

**-15%**

**-30%**  
À PARTIR DE 2 PIÈCES



**100% GALVANISÉ**

- Passage de fourche pour le transport
- Vidange par trappe guillotine de série

**SILO POLYESTER EN KIT COMPLET + VIS À GRAINS EN ANGLE**

Réf. 03030100054

**-15%**

- Fabriqué en fibre de verre
- Ne craint pas la corrosion
- Pas de condensation

**-20%**  
À PARTIR DE 2 PIÈCES



Réf. 03040100037

Vis à grains en angle en option ø 150 MM (existe en 3, 4 et 5 M)

**VIS À GRAINS GALVANISÉE SUR CHARIOT 12M - Ø 300MM**

Réf. 03040200013

**100% GALVANISÉE**



EXISTE EN 10M, 12M ET 15M ET EN Ø150MM, Ø200MM, Ø250MM ET Ø300MM

**SILO POLYESTER CUBIQUE EN KIT EN 2M<sup>3</sup> ET 3M<sup>3</sup>**

Réf. 03030100021

- Silo en kit 3 en 1 pour stocker, transporter et ravitailler
- Modèle très compact
- Réhausse en option

**-15%**

IDÉAL POUR LES ALIMENTS, LES PRODUITS CHIMIQUES ET MATIÈRES PLASTIQUES



**VIS À GRAINS SUR CHARIOT 1<sup>ER</sup> PRIX 6M - 150MM**

Réf. 03040300004

- Grille de protection
- Treuil pour monter et descendre l'inclinaison de la vis
- Trémie triangulaire



**100% GALVANISÉE** EXISTE EN 4M ET 8M

**VIS À GRAINS INOX POUR REMORQUE 3M**

Réf. 03040100027

- Vis tubulaire en inox avec petite trémie triangulaire
- Dimension trémie: base du triangle 1M
- Moteur hydraulique OP 50 Tours/Min 850 max



EXISTE EN Ø150, 200, 250 MM EXISTE EN 3M ET 4M

### GODET PELICAN À DENTS SOUDÉES - 2M50

Réf. 05010300023

- Soudures en continu, intérieures et extérieures
- Tous types d'attaches disponibles

**Très robuste**



EXISTE A DENTS VISSÉES

EXISTE DE 1M80 À 2M50

### GODET À FUMIER - 1M80

Réf. 05010300063

- Structure robuste
- Dents forgées très haute résistance
- Douilles coniques soudées (empêche la rotation de la dent et protège le cadre de tout dommage)
- Tous types d'attaches disponibles



EXISTE EN 1M80 ET 2M40

### GODET À PIERRE 1M80, 2M, 2M20 ET 2M50

Réf. 05010300093

- Structure robuste
- Idéal pour l'enlèvement des pierres dans vos prairies
- Tous types d'attaches disponibles



### BALAI POUSSEUR GALVANISÉ 2M50

Réf. 05014000010

- 2 rangées de brosses
- 1 bande de caoutchouc très résistant

**-20%**



VERSION HAUT DE GAMME

### BALAI SIMPLE 1M50

Réf. 05014000017

- 8 rangées sur la brosse en polypropylène
- Structure très robuste mécano-soudée
- Passage de fourches de série
- Poids : 95KG



EXISTE EN 1M80 ET 2M40

### RACLEUR À LISIER AVEC ORIENTATION HYDRAULIQUE

Réf. 05011300002

- Matériel léger
- Caoutchouc armé avec tige de fer et réversible
- Structure entièrement galvanisée
- Attelage 3 points et passages de fourches
- Bordure souple

**-10%**



EXISTE EN VERSION MANUELLE

Idéal pour le nettoyage des aires de raclage, couloirs d'alimentation

### GODET 4 EN 1

Réf. 05010300095

- Robuste
- Multi-usages, tout en gardant sa souplesse
- Tous types d'attaches disponibles

**PERMET DE CHARGER, NIVELER, REMBLAYER, DÉCOUPER...**



EXISTE EN 2M, 2M20 ET 2M50

### GODET DE CHARGEMENT HYDRAULIQUE 1M50

Réf. 05010300015

- Structure en acier hardox type 500 HB, excellente résistance
- Soudures intérieures et extérieures en continu
- Renfort intérieur



EXISTE EN 1M80 ET 2M

AVEC PASSAGE DE FOURCHE

### LAME REPOUSSE FOURRAGE GALVANISÉE

Réf. 05010700061

- Bande caoutchouc interchangeable, permet un travail propre sur n'importe quel type de sol
- S'adapte sur n'importe quel type de godet (pélican ou crocodile) en moins d'une minute

**-15%**



**GROUPES ÉLECTROGÈNES  
DIESEL SILENCIEUX**

Réf. 05040200035

**UNE GAMME COMPLÈTE  
DE 6,6 À 100 KW**

**DISPONIBLE**



**GÉNÉRATRICE  
À CARDAN 20 kVA**

Réf. 05040100022

- Des performances maximales en toute sécurité
- En monophasé et triphasé
- 1500 tours/min
- Tension réglable

**3450€<sup>HT</sup>**  
PRIX LIVRÉ



**EXISTE EN 30,  
42 ET 60 kVA**

**MALAXEUR HYDRAULIQUE  
800L ET 1600L**

Réf. 05020800036

**AVEC GODET  
DE CHARGEMENT  
HYDRAULIQUE**

**-10%**

**MÉLANGEZ  
ALIMENTS,  
BÉTON ET  
SEMENCE**



**EXISTE EN VERSION À CARDAN**

**TRANCHEUSE THERMIQUE**

Réf. 05021000000

- Tranchées de 10 cm de largeur
- 27 lames en alliage de carbure

**-10%**



**PERMETTRA DE REALISER DES  
TRANCHEES DE 2 00, 450, 600MM  
DE PROFONDEUR**

**TRANCHEUSE HYDRAULIQUE**

Réf. 05021000003

- Permet de réaliser des tranchées de 150MM l x 900MM Ht
- Taille : 1990 x 1330 x 767MM



**ROULEAUX DE PLOMBAGE  
CAMBRIDGE 6M20**

Réf. 05010710001



**ROULEAU NIVELEUR  
GRAND MODÈLE**

Réf. 05080100026

- Facilement maniable sur tout type de surface
- Dispositif de vibration basse fréquence à entretien limité

**-10%**

**MOTEUR  
HONDA  
GX390**



**MINI PELLE**

Réf. 05080100030

- Sur chenilles

**EN STOCK,  
VISIBLE  
SUR SITE !**



**1 TONNE, 1,7 TONNE  
2 TONNES, 2,5 TONNES**

**DÉCHAUMEUR À DENTS 3M**

Réf. 05080100026

- 7 dents à ressort avec soc pattes d'oie
- Rangée de 8 disques



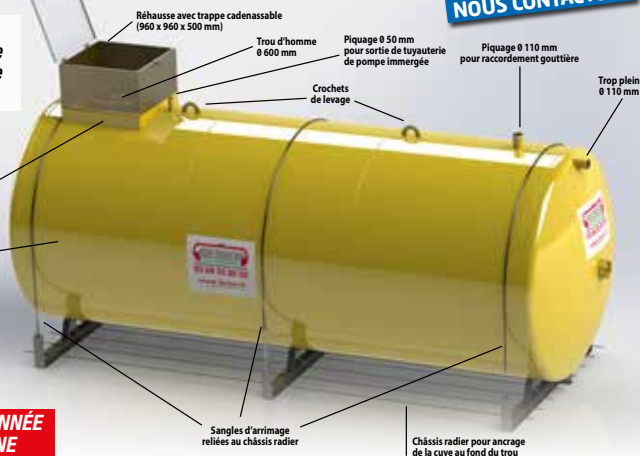
### STATION DE RÉCUPÉRATION D'EAU DE PLUIE NEUVE À ENTERRER

Réf. 01012201016

- Pompe immergée
- Filtre pour eau de pluie
- Installation sur-mesure possible

**-20%**

Amorce de réhausse (960 x 960 x 65 mm)  
Revêtement extérieur PU à chaud testé à 2500V (spécial pour la mise en terre)



EXISTE DE 5 000L À 100 000L

EXISTE EN RECONDITIONNÉE ET EN POSE AÉRIENNE

### CITERNE DE RÉCUPÉRATION D'EAU DE PLUIE À ENTERRER PEHD 3000L ET 6000L

Réf. 01011300087 - 3000L  
Réf. 01011300088 - 6000L

- Citerne simple paroi en PEHD à enterrer
- 2 trous d'homme : Ø 380MM /réhausse 250MM Ø 600MM /réhausse 1000MM



### CITERNE PEHD VERTICALE POUR STOCKAGE D'EAU

Réf. 01011300104 - 2000L  
Réf. 01011300076 - 10000L

- Traitement anti-UV
- Accès facile grâce au trou d'homme
- Sortie basse en 2"



### CITERNE PEHD HORIZONTALE DENSITÉ 1,5 DE 300 À 6500L

Réf. 01011300093

- Vanne de vidange en 2"
- Trou d'homme de série
- Traitée anti UV
- Peut être enterrée

**-25%**  
OFFRE VALABLE SUR TOUTE LA GAMME

*Pour le stockage et le transport de l'eau, (qualité alimentaire bétail) et de l'engrais liquide*



### CITERNE PEHD HORIZONTALE 6000L

Réf. 01011300106

- Vanne de vidange en inox 2"
- Trou d'homme de série

**2548€ HT**  
+ FRAIS DE LIVRAISON



### CITERNE ACIER RÉSERVE À INCENDIE À ENTERRER

Réf. 01011000003

- Épaisseur : 6MM
- Trou d'homme sur le dessus
- Équipée spécialement pour pompier

Mise en place dans le trou



### CITERNE VERTICALE À INCENDIE MIXTE HORS GEL

Réf. 01012700007

- Réserve haute résistance en tôle acier galvanisé
- Facilité de raccordement avec équipement des pompiers
- Les brides et contre-brides Inox assurent une étanchéité parfaite de la citerne
- Liner intérieur haute résistance



### CITERNE SOUPLE RÉSERVE À INCENDIE

Réf. 01012700024

- Tenue à la température : -30 °C à + 70 °C
- Résistance à un indice UV très élevé
- Vendue avec équipement pompier

VERSION HORS SOL OU HORS GEL

EXISTE DE 30 000L À 500 000L



## MINI-CHARGEUR SUR CHENILLES 300KG

Réf. 05011210060

- Moteur Briggs & Stratton
- Puissance 13,5 CV
- Marche-pied arrière
- Multiples accessoires disponibles
- Phares de travail



**Godet interchangeable en 2 minutes seulement !**

Godet fourni avec le mini-chargeur

Vidéo sur [www.beiser.fr](http://www.beiser.fr)

05011210061



Avec marteau piqueur

05011210066



**INCLINAISON GAUCHE OU DROITE**

Avec lame à neige ou ensilage

## MINI-DUMPER ÉLECTRIQUE AVEC LEVAGE HYDRAULIQUE

**500KG**

- Marche avant et arrière
- Type de batterie : 48V 20Ah
- Hauteur max. de déversement : 135 cm
- Dim. benne : 105 x 75,5 x 39 cm
- Autonomie : 6-8 h

Réf. 05011210050



Vidéo sur [www.beiser.fr](http://www.beiser.fr)



## ROULEAUX

**ROULEAU COMPRESSEUR TRACTÉ**  
**1M50 / Ø 35CM**

Réf. 05010500151



**ROULEAU COMPRESSEUR 3 POINTS**  
**1M80 / Ø 60CM**

Réf. 05010500150



**ROULEAU COMPRESSEUR AÉRATEUR TRACTÉ**  
**1M50 / Ø 35CM**

Réf. 05010500152



## ÉPAREUSE HYDRAULIQUE AVEC BROYEUR

Réf. 05010500181



Scie  
réf. 05010500182



Taille-haie  
réf. 05010500183



Faucheuse à disque  
réf. 05010500184

## BENNE 3 POINTS GRAND VOLUME SOUDÉE À BASCULEMENT HYDRAULIQUE SANS PORTE 2M10


Réf. 05010500158



EXISTE EN VERSION 1M80

## BENNE 3 POINTS À BASCULEMENT HYDRAULIQUE AVEC PORTE ARRIÈRE 1M80

Réf. 05010500153



EXISTE EN VERSION 2M10

## BENNE 3 POINTS À BASCULEMENT MANUEL SPÉCIAL VIGNE 1M40

Réf. 05010500161



## GODET 3 POINTS À BASCULEMENT HYDRAULIQUE 1M50

Réf. 05010500160



## BENNETTE MULTIFONCTIONS SUR 3 POINTS 80CM

Réf. 05010500159



## FRAISE ROTATIVE 3 POINTS 1M75

Réf. 05010500093



210KG

EXISTE EN VERSIONS 1M45 ET 2M

## ENFOUSSEUR DE PIÈRRÉS 1M45

Réf. 05010500094

370KG



EXISTE EN VERSIONS 1M45 ET 1M65

## GYROBROYEUR 1 ROTOR À COUTEAUX 1M50

Réf. 05010500054

200KG



EXISTE EN VERSION 1M80

## TONDEUSE À COUTEAU POUR MICRO-TRACTEUR 1M

Réf. 05010500056

170KG



EXISTE EN VERSIONS 1M40 ET 1M70

**BROYEUR D'ACCOTEMENT LATÉRAL DOUBLE  
INCLINAISON GAMME LÉGÈRE 1M65**

Réf. 05010500049

**320KG**



**BROYEUR À MARTEAU FIXE  
GAMME LÉGÈRE 1M85**

Réf. 05010500040

**255KG**

**EXISTE EN  
VERSION 1M55**



**BROYEUR À MARTEAU  
DÉPORTABLE HYDRAULIQUE  
GAMME LÉGÈRE 1M60**

Réf. 05010500042

**240KG**

**EXISTE EN  
VERSION 1M80**



**BROYEUR À MARTEAU  
DÉPORTABLE HYDRAULIQUE  
GAMME MOYENNE 2M10**

Réf. 05010500045

**430KG**



**BROYEUR À MARTEAU  
PETITE DISTANCE 2M10**

Réf. 05010500046

**374KG**



**BROYEUR À MARTEAU  
GAMME MOYENNE 2M20**

Réf. 05010500047

**457KG**



**BROYEUR RÉVERSIBLE UTILISATION  
ARRIÈRE OU FRONTALE  
GAMME MOYENNE 1M80**

Réf. 05010500051


**400KG**



**FAUCHEUSE ROTATIVE À BRAS  
COURT GAMME LÉGÈRE 1M35**

Réf. 05010500053

**410KG**



**BROYEUR DE BRANCHES  
À CARDAN MAX. 100MM**

Réf. 05010500059

**195KG**

**EXISTE EN VERSION  
MAX. 150MM**



**TARIÈRE AVEC DÉPORT  
HYDRAULIQUE POUR TRACTEUR  
35 CV**

Réf. 05010500061

**110KG**

**EXISTE EN VERSION  
POUR TRACTEUR 70CV**



### TÔLE NERVURÉE SIMPLE ET ANTICONDENSATION

PROFIL 45/333/1000 - ÉP. 63/100€ OU 75/100€

Réf. famille 040101

- Longueur sur mesure
- Existe en translucide
- Haute résistance grâce à la nervure de 45MM de haut



Polycarbonate  
Fam. 04010302


DIFFÉRENTS COLORIS  
DISPONIBLES

### TÔLE SANDWICH DE BARDAGE

ÉP. 40 - 60 - 80 - 100 MM - 1ER CHOIX

Réf. famille 040105

- Longueur sur mesure
- Isolation : mousse rigide de polyuréthane (45 kg/m<sup>3</sup>)
- 3 fois plus isolante que la laine de roche
- Évite la condensation
- Évite les nuisances sonores



ÉGALEMENT DISPONIBLE  
POUR TOITURE

### TÔLE IMITATION TUILE

DE 2M À 8M40 / ÉP. 0,5 MM

Réf. famille 040502

- Disponible en gris anthracite et terracotta
- Convient aux charpentes légères
- Remplace idéalement la tuile traditionnelle



EXISTE AVEC RÉGULATEUR  
DE CONDENSATION

### TÔLE NERVURÉE IMITATION BOIS

PROFIL 25/267/1070 / ÉP. 60/100€

Réf. 04020201015

- Longueur sur mesure
- Permet une intégration harmonieuse dans le paysage traditionnel



EXISTE EN  
VERSION ISOLÉE

### RAILS DE PORTE ET ACCESSOIRES

Réf. 04080506001

- Support pour porte hangar



Réf. 04080507004

- Roulette pour porte



Réf. 04080501001

- Rail de porte galvanisé
- Dimensions : 50 mm x 40 mm, 62 mm x 55 mm, 85 mm x 70 mm



Le savez-vous?


Montage et démontage possible!

Contactez-nous!

### PANNES GALVANISÉES ET ÉCHANTIGNOLES

Réf. 04112301001

- Panne "C" galvanisée



Réf. 04092302001

- Panne "Z" galvanisée



Réf. 04092303

- Panne "Sigma" galvanisée



- Échantignoles boulonnées pour type Z



3000m<sup>2</sup> de tôles disponibles en 2<sup>e</sup> choix  
N'hésitez pas à demander vos échantillons !

# NOS EXPERTS À VOTRE ÉCOUTE!

Du lundi au vendredi de 7 h à 12 h et de 13 h à 19 h. Le samedi de 7 h à 12 h.



03 69 35 30 30



eleveur@beiser.fr

Retrouvez-nous sur



BEISER ENVIRONNEMENT  
BP1 LA REIDT - 67330 BOUXWILLER  
FRANCE



Fournisseur pour l'agriculture et l'industrie



© BEISER ENVIRONNEMENT - AVRIL 2025 - REPRODUCTION INTERDITE.  
PHOTOS NON CONTRACTUELLES. SOCIÉTÉ AU CAPITAL DE 2 308 800 € - CODE APE 4661Z - RC 92 B 164 -  
SIRET B 387 888 316 00016 - TVA INTRACOMMUNAUTAIRE : FR 95 387 888 316. CRÉDITS PHOTOS: SHUTTERSTOCK

www.beiser.fr