

Nos experts à votre service !

BEISER
environnement
Fournisseur pour l'agriculture et l'industrie


PROFITEZ DE NOS OFFRES PROMOS POUR VOS INVESTISSEMENTS!



STATION DE RÉCUPÉRATION D'EAU
DE PLUIE NEUVE À ENTERRER



Bungalow isolé



Tôle imitation tuile




Kit barrières Texas

www.beiser.fr | 03 69 35 30 30

OFFRES VALABLES DU 11 AU 25 AVRIL 2025*

*Valables sur une sélection de produits dans la limite des stocks disponibles. Offres soumises à conditions.

TÔLE NERVURÉE SIMPLE ET ANTICONDENSATION *Profil 45/333/1000 - Épaisseur 50/100°, 63/100° ou 75/100°*




Fam. 040101




- Absorbe la condensation
- Haute résistance grâce à la nervure de 45 mm haut

TÔLE DE BARDAGE *Profil 25/267/1070 - Épaisseur 50/100° / 63/100° - 75/100°*



Fam. 040202



- Possibilité de laquage en face B pour utiliser la tôle dans l'autre sens

TÔLE ONDULÉE SIMPLE ET ANTICONDENSATION *Épaisseur 50/100° - 63/100° - 75/100°*



Fam. 040407




- Robustesse
- Convient aux charpentes légères
- Parfaitement adaptée pour couvrir vos tunnels

TÔLE NERVURÉE SANDWICH DE TOITURE *Profil 45/333/1000 - Épaisseur 40 - 60 - 80 - 100 mm 1^{er} choix*



Fam. 040104



- Mousse de polyuréthane PIR
- 3 fois plus isolante que la laine de roche
- Evite la condensation
- Evite les nuisances sonores

TÔLE SANDWICH DE BARDAGE *Épaisseur 40 - 60 - 80 - 100 mm - 1^{er} choix*



Fam. 040105

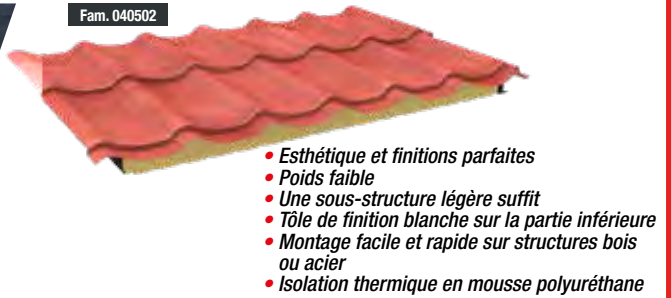


- Mousse de polyuréthane PIR
- 3 fois plus isolante que la laine de roche
- Evite la condensation
- Evite les nuisances sonores

TÔLE NERVURÉE IMITATION BOIS Profil 25/267/1070 - Épaisseur 63/100°




TÔLE IMITATION TUILE ISOLÉE Épaisseur 40 - 60 - 80 - 100 - 120 mm



TÔLE IMITATION TUILE Épaisseur 0,5 mm




TÔLE IMITATION ARDOISE Épaisseur 60 / 120 mm



PANNES GALVANISÉES

Support idéal et solide pour une gamme illimitée de bardages et de toitures



FINITIONS TOITURE



ÉCHANTIGNOLES

Indispensable pour empêcher le glissement de la panne tout en supportant l'ensemble de la toiture.



SANITAIRE :

LE CHOIX DU CONFORT

WC SIMPLE
1M20 X 1M10



WC DOUBLE
2M20 X 1M30



COMBI WC + DOUCHE
2M20 X 1M30



Disponible
en RAL 7016

Aménagées en WC ou en douche, ces cabines sanitaires individuelles sont utilisables immédiatement dès leur installation, après raccordement au réseau d'eau.



Elles assurent une hygiène et un confort absolus sur les lieux de travail, les chantiers, comme sur les sites de restauration ou en camping.



Modèle avec accès handicapé

Porte large et seuil incliné

AMÉNAGEMENTS POSSIBLES



BUNGALOW BUREAU EN KIT ISOLÉ 6M X 2M30 X 2M30

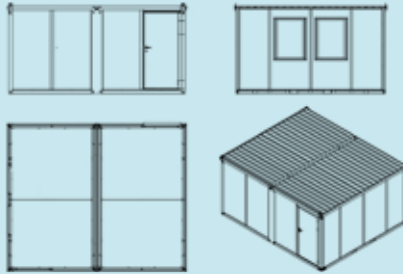


1150 kg

07010101524


- Sol en linoléum épaisseur 2mm
- 1 porte d'accès fermeture à clé avec fenêtre intégrée
- 2 fenêtres double vitrage en oscillo-battant
- Panneaux avec isolation polystyrène 50mm
- Parois intérieures couleur blanc
- Passage de fourches pour la manutention

OPTIONS :
KIT ÉLECTRIQUE
KIT DE JONCTION
(SUR LONGUEUR OU LARGEUR)



Vue intérieure avec revêtement du sol en linoléum

BUNGALOW EN KIT ISOLÉ AVEC CLOISON 6M X 2M30 X 2M30



07010101531

Intérieur du bungalow et vue sur la porte de la cloison



Derrière la cloison, une pièce avec fenêtre

BUNGALOW SANITAIRE EN KIT ISOLÉ 6M X 2M30 X 2M30

La solution idéale pour un bureau de chantier, atelier, local, avec un confort maximal (douche, lavabo, WC).

07010101532

- Sol en linoléum épaisseur 2mm
- 1 porte d'accès fermeture à clé avec fenêtre intégrée
- 2 fenêtres double vitrage en oscillo-battant
- Panneaux avec isolation polystyrène 50mm
- Parois intérieures couleur blanc
- Passage de fourches pour la manutention




1150 kg

ÉQUIPEMENT

- Un WC
- Un lave-mains
- Une douche séparée
- Eau froide / chaude
- Chauffe-eau 100L

STATION DE RÉCUPÉRATION D'EAU DE PLUIE NEUVE À ENTERRER

Réf. 01012201016



- Pompe immergée
- Filtre pour eau de pluie
- Installation sur-mesure possible

-20%



STATION DE RÉCUPÉRATION D'EAU DE PLUIE RECONDITIONNÉE À ENTERRER

Réf. 01012201001

- Revêtement extérieur avec un enduit spécial, pour la mise en terre
- Piquage gouttière Ø 110MM pour accueillir le filtre d'eau de pluie
- Pompe immergée avec débit de 4,2M³/heure
- Réhausse du trou d'homme haut. 500MM

-20%



Flotteur

Pompe avec débit 4,2 M³/heure

CITERNE DE RÉCUPÉRATION D'EAU DE PLUIE À ENTERRER PEHD 3 000L ET 6 000L

Réf. 01011300087 - 3 000L

Réf. 01011300088 - 6 000L

- Citerne simple paroi en PEHD à enterrer
- 2 trous d'homme : Ø 380MM /réhausse 250MM
Ø 600MM /réhausse 1000MM

1255€ HT
PRIX LIVRÉ SUR LA 3000L2125€ HT
PRIX LIVRÉ SUR LA 6000L

FILTRE POUR CITERNE DE RÉCUPÉRATION D'EAU DE PLUIE

Réf. 01020503028



Grille de filtration



Vue intérieure du caisson avec filtre

→ 100% GALVANISÉ

**CITERNE PEHD VERTICALE
POUR STOCKAGE D'EAU**

Réf. 01011300076

- Traitement anti-UV
- Accès facile grâce au trou d'homme
- Sortie basse en 2"

2540€ HT
PRIX LIVRÉ
SUR LA 10 000L

5390€ HT
PRIX LIVRÉ
SUR LA 20 000L

→ À POSER SUR
DALLE BÉTON

→ DE 2 000L À 20 000L

**CITERNE PEHD RÉCUPÉRATION
EAU DE PLUIE KIT JARDIN 3 000L**

NOUVEAU

- Trappe d'inspection
- Système d'aération
- Robinet type Gardena
- Collecteur d'eau avec kit de raccordement
- Pompe submersible



Version 5 000L

**CITERNE RECUPÉRATION D'EAU
DE PLUIE NEUVE POSE AÉRIENNE**

Réf. 01012201030

- Revêtement intérieur pour stockage de l'eau
- Peinture extérieure verte anti-rouille

-20%

→ DE 10 000L À 120 000L

**CITERNE RECUPÉRATION
D'EAU DE PLUIE RECONDITIONNÉE
POSE AÉRIENNE**

Réf. 01011300109

- 1 trou d'homme
- 1 piquage Ø 110 mm pour arrivée gouttière 1 sortie basse en 2" avec vanne inox cadénassable

-20%

→ DE 5 000L À 120 000L

**CITERNE VERTICALE À
INCENDIE MIXTE HORS GEL**

Réf. 01012700007

- Réserve haute résistance en tôle acier galvanisé
- Facilité de raccordement avec équipement des pompiers
- Liner intérieur haute résistance

→ EXISTE EN
STOCKAGE
D'EAU SIMPLE

→ DE 30 000L À 580 000L

**CITERNE SOUPLE DE
STOCKAGE D'EAU**

Réf. 01012600001

- Tenue à la température : -30 °C à + 70 °C
- Résistance à un indice UV très élevé

**EXISTE EN
RÉSERVE INCENDIE**

→ DE 30 000L À 500 000L

→ VERSION HORS SOL OU HORS GEL

CITERNE GALVANISÉE SUR CHÂSSIS DE 1000L À 10 000L

Réf. 01030300013

- Cuve démontable du châssis
- Transport en toute sécurité grâce au brise-lames
- Compatible avec un abreuvoir à niveau constant



CITERNE GALVANISÉE 1000L SUR CHÂSSIS ROUTIER

Réf. 01030400004

- Autonome grâce à la pompe thermique et son enrouleur

→ EXISTE EN 450L ET 650L



CITERNE D'ARROSAGE 1250L GALVANISÉE SUR CHÂSSIS

Réf. 01030400001

- 1 enrouleur avec une lance et 25M de tuyau
- 1 groupe pompe thermique



CITERNE GALVANISÉE SUR SKIS DE 1000L À 10 000L

Réf. 01011100027

- Pieds soudés sur skis, permet de fixer la citerne sur un châssis
- Galvanisée à chaud
- Brise-lames à partir de 5000L
- Sortie avant et arrière



CITERNE PEHD HORIZONTALE 6000L

Réf. 01011300106

- Vanne de vidange en inox 2"
- Trou d'homme de série

2548€ HT
+ FRAIS DE LIVRAISON



CITERNE PEHD HORIZONTALE DENSITÉ 1,5 DE 300 À 6500L

Réf. 01011300093

- Vanne de vidange en 2"
- Trou d'homme de série
- Traitée anti UV
- Peut être enterrée

-25%
OFFRE VALABLE SUR TOUTE LA GAMME

Pour le stockage et le transport de l'eau, (qualité alimentaire bétail) et de l'engrais liquide



CITERNE SUR BERCE 10000L

Réf. 01011000020

- Citerne pour chargement par camion Ampliroll

→ DIFFÉRENTS VOLUMES DISPONIBLES SUR DEMANDE



**STATION AZOTE ACIER DOUBLE PAROI
DE 20000L À 100000L**

Réf. 01010903026



-20%
OFFRE VALABLE
SUR TOUTE
LA GAMME

Conforme
à la norme
NF EN 12285-2

- Citerne double paroi neuve
- Kit de remplissage et d'aspiration en inox à hauteur d'homme
- Revêtement intérieur époxy après grenailage

**STATION AZOTE DOUBLE
PAROI PEHD 12 500L**

Réf. 01011300109



- Citerne en PEHD renforcé
- Double paroi
- Pompe immergée inox
- À poser sur dalle béton

→ EXISTE EN
10 000L

**CITERNE POLYESTER SIMPLE
PAROI 50000L VERTICALE**

Réf. 01011200011



- Bride de vidange en inox (vanne en option)
- Trou d'homme en inox

-10%
OFFRE VALABLE
SUR TOUTE
LA GAMME

→ EXISTE DE 20 000L
À 60 000L

**CITERNE POLYESTER
10000L HORIZONTALE**

Réf. 01011200003



- Légère
- Equipée de brise-lames
- Transportable dans une benne
- Sortie basse inox 3 pouces (option)

IDÉALE POUR
LE TRANSPORT
D'ENGRAIS LIQUIDE

-10%

→ EXISTE DE 5 000L À 20 000L

**CITERNE SIMPLE PAROI PEHD
20000L POUR ENGRAIS LIQUIDE**

Réf. 01011300089



- Citerne en PEHD renforcé
- Spécial stockage d'engrais liquide
- À poser sur dalle béton
- Sortie basse en 2" (disponible également en 3")

→ EXISTE
EN 10 000L
ET 12 500L

**CITERNE PEHD GRISE
HORIZONTALE 6000L**

Réf. 01011300106



- Vanne de vidange en inox 2"
- Trou d'homme de série

2752€ HT
+ FRAIS DE
LIVRAISON

POUR TRANSPORT
D'ENGRAIS LIQUIDE

**CITERNE ACIER SIMPLE
PAROI RECONDITIONNÉE**

→ EXISTE DE 20 000L À 85 000L



STATION FIOUL ACIER DOUBLE PAROI NN2G COFFRE-FORT DE 1 500L À 100 000L

Réf. 01020722061

**VOUS ÉVITE LA PERTE
DE MILLIERS D'EUROS
EN CAS DE VOL !**

→ EXISTE EN 2 COMPARTIMENTS
GNR/DIESEL OU ADBLUE®



Armoire extérieure
en acier fermant
à clé

STATION FIOUL DOUBLE PAROI 1^{ER} PRIX 5000L

Réf. 01022400003

→ DE 1 500L
À 20 000L

- Rapport qualité/prix imbattable
- Station fuel entièrement aux normes
- Station clé en main



STATION FIOUL DOUBLE PAROI NN2G 2 COMPARTIMENTS

Réf. 01020799001

- Permet le stockage et la distribution de GNR et Gasoil dans une seule station
- Interrupteur à clé à l'intérieur de l'armoire + éclairage extérieur d'approche



EXISTE AVEC
COMPARTIMENT
ADBLUE®



→ DE 1 500L A 100 000L

STATION FIOUL SIMPLE PAROI AVEC BAC DE RÉTENTION

Réf. 01020720004

- Bac de rétention métallique avec 2 points d'ancrage et piétement acier pour passage de fourches



→ DE 2000L
À 10 000L

CITERNE ACIER DOUBLE PAROI FIOUL À ENTERRER

Réf. 01022200005

- Détecteur de fuite électrique avec alarme sonore et visuelle
- Ne nécessite pas de bac de rétention
- Limiteur de remplissage de série (obligatoire pour toute cuve double paroi)



→ DE 1 500L
À 100 000L

→ EXISTE EN PLUSIEURS
COMPARTIMENTS

MOBILE TANK GNR / GASOIL / ADBLUE® DE 3000L À 10 000L

Réf. 0102110000

- Conteneur avec fermeture à clef
- Déplacement facile avec élingues ou par un chariot élévateur



→ ÉQUIPEMENT SUR MESURE POSSIBLE

**STATION FIOUL PEHD
1^{ER} PRIX 5 000€**

Réf. 01022800049

- Pompe à fuel 79L/min
- Pistolet à arrêt automatique
- 6M de tuyau fuel souple



3920€^{HT}
PRIX LIVRÉ

→ EXISTE EN 2500L ET 9000L
ET ÉGALEMENT AVEC ENROULEUR

**STATION DOUBLE
COMPARTIMENT 9 500€**

2 en 1



**7500L/GNR
2000L/ADBLUE®**



**STATION FIOUL DOUBLE PAROI
PEHD «CONFORT +» SÉCURISÉE
2 000L**

Réf. 01020500043

- Pompe à fioul 72L/Min, sécurisée par badge
- Enrouleur de 8M de série
- Traitée anti-UV

-20%



**Plus besoin
de bac de rétention**

→ EXISTE EN 750L,
1000L ET 1500L

**CITERNE FUEL BLANCHE PEHD
RENFORCÉE SIMPLE PAROI 2 000L**

Réf. 01020400004

- Modulable selon votre besoin, plusieurs citernes peuvent être installées en batterie
- 4 entrées sur le dessus avec bouchon

900€^{HT}
PRIX LIVRÉ



→ EXISTE DE
750L A 2000L

**CITERNE ADBLUE® COMPACTE
DOUBLE PAROI AVEC CHAUFFAGE**

Réf. 01020500052

- 6M de tuyau
- Système de distribution sécurisé
- Ne craint pas la corrosion



**ÉGALEMENT DISPONIBLE
AVEC GRANDE
ARMOIRE ET
ENROULEUR**

→ EXISTE EN 1 500L,
2 500L ET 5 000L

**STATION ADBLUE® PEHD
SANS ODEUR DOUBLE PAROI**

Réf. 01020713022

- Enrouleur avec 6M de tuyau
- Traitée anti-UV
- Pompe spéciale AdBlue®

-15%
OFFRE VALABLE
SUR TOUTE
LA GAMME



→ EXISTE DE 750L
À 2000L

**STATION ADBLUE®
SIMPLE PAROI**

Réf. 01020500055

- 6M de tuyau
- Système de distribution sécurisé
- Ne craint pas la corrosion



→ EXISTE EN 2 500L,
5 000L ET 10 000L

**PACK TRANSPORT 2 EN 1
GNR / ADBLUE® 440L / 50L**

Réf. 01020715003

- Gain de place, avec ses réservoirs compacts
- Existe en 850L / 100L
- Conforme à la réglementation européenne ADR



-10%
OFFRE VALABLE
SUR TOUTE
LA GAMME

LOCAL PHYTOSANITAIRE ISOLÉ EN KIT

Réf. 07010101515

- Stockage intérieur ou extérieur grâce à son isolation
- Installation dans des sites difficiles d'accès (livré en kit)

Idéal pour vous mettre aux normes de stockage en vigueur

-30%
OFFRE VALABLE SUR TOUTE LA GAMME



→ ÉTAGÈRES DE SÉRIE SUR 3 CÔTÉS

Possibilité de grandes dimensions
11M x 4M60



ARMOIRE DE SÉCURITÉ VERTE PHYTOSANITAIRE EN KIT

- Étagères galvanisées avec bac de rétention

Réf. 07010300020
1950 x 1200 x 500mm

990€ HT
PRIX LIVRÉ

Réf. 07010300022
1000 x 950 x 500mm

635€ HT
PRIX LIVRÉ

Idéale pour le stockage des produits phytosanitaires



CELLULE DE STOCKAGE HAUTE PHYTOSANITAIRE ISOLÉE 2 PALETTES

Réf. 07010102024

- Bac de rétention principal et caillebotis
- Aérations hautes et basses
- Fermeture à clé
- Très robuste

-10%



→ EXISTE EN VERSION BASSE

ÉTAGÈRES PHYTOSANITAIRES EN KIT 1 500 X 500 X 2 000MM

Réf. 07010200017

-15%
À PARTIR DE 2 PIÈCES



Égouttoir à bidon



→ 100% GALVANISÉES

POTENCE DE REMPLISSAGE GALVANISÉE

Réf. 070101199040

-25%
SUR LA POTENCE

BAC DE TRAITEMENT BIOLOGIQUE ENTERRÉ DE 2M A 8M

Réf. 07080100002

- Bac de traitement biologique pour un recyclage naturel de vos résidus phyto
- Système d'arrosage du substrat intégré
- Capot de fermeture translucide pour augmenter l'évaporation des liquides

-20%




→ DISPONIBLE EN POSE AÉRIENNE

BAC DE RÉTENTION SOUPLE AUTOPORTANT 9 000L

Réf. 07060000059

- Manipulation facile
- Installation rapide
- Bande de roulement (en option)




→ DIFFÉRENTES DIMENSIONS DISPONIBLES

BAC DE RÉTENTION PULVÉ BAC

Réf. 07060000015

- Robuste
- Renforts longitudinaux
- Zone caillebotis galvanisé à chaud



→ + DE 50 RÉFÉRENCES DISPONIBLES

VOLUCOMPTEUR PROGRAMMABLE

Réf. 01990799015



SOYEZ AUX NORMES AVEC NOS BACS DE RÉTENTION!

CONTENEUR DE RÉTENTION POUR 2 FÛTS

Réf. 01041200001

- Possibilité de stocker 2 fûts de 220L
- Economique et idéal pour un stockage sécurisé en extérieur
- Adapté pour une palette 80 x 120MM avec fûts
- Kit aération disponible en option



CONTENEUR DE RÉTENTION GRANDE CAPACITÉ - 4 FÛTS 200L OU CUBI 1000L

Réf. 01041200002

Porte à double battant fermable à clé

- Idéal pour un contenant 1 100L ou 4 fûts de 220L
- Stockage sécurisé en extérieur
- Système d'aération disponible en option (2 ouvertures)



PLATEFORME DE RÉTENTION ULTRA-BASSE 120L

Réf. 01041200003

- Idéale pour le stockage des batteries également



BAC DE RÉTENTION - 1100L

Réf. 01041200005

- Design avec espace pour faciliter le soutirage
- Bac de rétention 100% PEHD avec ou sans caillebotis
- Caillebotis amovible en acier galvanisé ou en PEHD
- Passage de fourches sur 2 côtés



BAC DE RÉTENTION 2 IBC - 1050L

Réf. 01041200004

- Emboîtable pour un gain de place pour le transport
- Bac de rétention 100% PEHD avec caillebotis
- Caillebotis amovible en acier galvanisé ou en PEHD
- Passage de fourches sur 2 côtés



SUPPORT GALVANISÉ 4 FÛTS

Réf. 01040700014

- Utilisable en intérieur comme en extérieur
- Utilisation avec des fûts de 205L

720€ HT
PRIX LIVRÉ



Réf. 01040700011

- Bac de rétention galvanisé 4 fûts avec passage de fourche

555€ HT
PRIX LIVRÉ

BAC DE RÉTENTION CARRÉ 4 FÛTS 450L

Réf. 01041200007

- Bac de rétention 100% PEHD avec caillebotis
- Caillebotis amovible en acier galvanisé ou en PEHD
- Passage de fourches sur 4 côtés



PINCE HAUTE 2 FÛTS


Réf. 05010400044

- Permet le transport et déplacement de 2 fûts métalliques ou plastiques à rebord
- Utilisation pour des fûts de 205 Litres
- Manutention verticale des fûts métalliques exclusivement

Charge
1500KG

➔ EXISTE POUR 1 FÛT

➔ 100% GALVANISÉE



PINCE 1 FÛT

Réf. 05010400041

- Passage de fourche et chaîne de sécurité
- Utilisation pour des fûts de 205 Litres
- Manutention verticale des fûts métalliques exclusivement

480€ HT
PRIX LIVRÉ



➔ 100% GALVANISÉE

➔ EXISTE POUR 2 FÛTS Charge 500KG

BAC DE RÉTENTION EN MÉTAL LONGITUDINAL AVEC CAILLEBOTIS GALVANISÉ 1150L

Réf. 01040100028

➔ POUR 4 FÛTS DE 208L

- Permet le stockage de fûts d'huile
- Existe en version galvanisée



RAMPE POUR CONTENEUR 2200MM X 1250MM X 160MM

Réf. 05021100006

- Rampe acier avec peinture métal epoxy
- Entièrement mécano-soudée
- Permet le chargement de container en facilitant l'accès

Charge maxi :
6 000KG



SUPPORT DE LEVAGE POUR BIG BAG AVEC PASSAGE DE FOURCHE

Réf. 05010400040

- Manutention de big bag avec chariot élévateur
- Construction robuste en acier mécano soudé avec fourreaux pour les fourches

Charge
maxi :
6 000KG



COULOIR DE CONTENTION GALVANISÉ 8M50

Réf. 03060201049

- Réducteur de largeur
- Système de pesée intégré
- Relevage hydraulique des roues

-15%



Version 6M50

MÉTIER À BOVIN ÉLECTRIQUE 380V GALVANISÉ

Réf. 03060100041

- 5 moteurs électriques indépendants
- Porte avant autobloquante

-20%



→ EXISTE EN MANUEL ET À METTRE AU CORNADIS

CAGE DE PESAGE ET DE CONTENTION POUR BOVIN

Réf. 03999900020

- Pesage précis des animaux en toute sécurité
- Barrières escamotables
- Entièrement modulable

-15%



→ PESÉE JUSQU'À 2000KG

CAGE DE CONTENTION GALVANISÉE AVEC RÉDUCTEUR DE LARGEUR

Réf. 03060500001

- Système de pesée (option)
- Treuils pour le parage des pattes avant/arrière
- Réducteur de largeur (0M80 - 0M40)

-10%



KIT BARRIÈRES TEXAS 2M40 - 17 PIÈCES + SUPPORT

Réf. 03079900037

- 16 barrières Texas standard
- 1 barrière avec porte
- 1 support et fixations
- Existe en 3 M

-15%

→ EXISTE JUSQU'À 23 PIÈCES

→ 100% GALVANISÉE



GLISSIÈRE D'AUTOROUTE D'OCCASION

Réf. 0601010000

- Très bonne galvanisation
- Robustesse et longévité
- Démontée à la main, en très bon état
- 4M30 de longueur pour 30CM de largeur

→ MODÈLE FRANÇAIS



→ TARIF DÉGRESSIF SELON QUANTITÉ

GRILLAGE À MOUTONS 1M

Réf. 06010500003

→ EXISTE EN 1M20
ET 1M40



BARBELÉ USAGE AGRICOLE

Réf. 06010600003



TENDEUR GALVANISÉ

Réf. 06010600008



FIL LISSE GALVANISÉ

Réf. 06010600001



TRAVERSE DE CHEMIN DE FER NEUVE EN CHÊNE NON TRAITÉ

Réf. 06030000013

- Dimensions : 140MM x 240MM x 2600MM en palette de 24 pièces

-15%
SUR PALETTE
24 PIÈCES



Existe en : 100MM x 200MM x 2600MM (20 pièces)
100MM x 200MM x 2400MM (15 pièces)
100MM x 200MM x 2000MM (20 pièces)

-10%

PIQUETS EN PVC RECYCLÉ

Réf. 06010200010

- Pointé, pour permettre de s'enfoncer plus facilement
- Les crampillons s'y fixent facilement
- Le poteau est un isolant pour les clôtures électriques, vous économisez ainsi l'isolateur



TARIF DÉGRESSIF SELON QUANTITÉ

→ DIFFÉRENTES TAILLES DISPONIBLES
Ø 60MM A Ø 100MM

BAC A HERBAGE GALVANISÉ 870L

Réf. 03010500032

- Bouchon de vidange
- Ne craint pas la corrosion
- Très résistant

→ EXISTE DE 600L A 1 350L



Option : flotteur avec cache de protection



AUGE SUR PIEDS TRÈS ÉPAISSE

Réf. 03010102008

- En demi-lune, moins de risque de corrosion
- Disponible de 2M à 8M
Ø 600 / Ø 800 / Ø 1000 / Ø 1300MM (Fond plat pour Ø 1300MM)

-15%

-20%
A PARTIR DE 2 PIÈCES



→ TRÈS STABLE

→ EXISTE EN INOX

BARRIÈRE DE PRAIRIE EXTENSIBLE 5 À 6M

Réf. 03070401007

- Extensible pour un meilleur réglage
- 2 verrous de fermeture

→ 5 TUBES



→ 100 % GALVANISÉE

→ EXISTE JUSQU'À 7M

RÂTELIER À ARCEAUX 3M X 2M SPÉCIAL GRAND TROUPEAU

Réf. 03050299071

- Adapté aux animaux à cornes de fort gabarit
- Très robuste

16 PASSAGES DE TÊTES

-10%



→ EXISTE EN 5M X 2M ET 4M X 2M

RÂTELIER CORNADIS GALVANISÉ SÉCURISÉ 2M X 3M

Réf. 03020100027

- Sécurisation du 3 points et des 4 coins du toit
- 4 faces ouvrables pour balles rondes, carrées et vrac
- Équipé de 3 pieds en forme de ski (renforce la résistance de l'auge)

-10%

-15%
A PARTIR DE 2 PIÈCES



→ EXISTE EN VERSION ARCEAUX OU SPÉCIAL CHEVAUX

NOURRISEUR À VEAUX 2M30 AVEC PARC

Réf. 03020200021

- Protège au maximum les aliments contre les intempéries
- Parc relevable pour le transport

-15%
OFFRE VALABLE SUR TOUTE LA GAMME



NICHE ISOLÉE 16 VEAUX IGLOO 4 ÉTOILES AVEC ABRI SUR ROUE

Réf. 03050202019

-20%

- Limite les maladies (évite le contact avec les microbes de l'étable)
- Répartition égale de la nourriture
- Régulation de la température en hiver comme en été
- Structure renforcée en fibre de verre
- Forte résistance aux intempéries ou à la chaleur grâce à son isolation



NICHE ISOLÉE 5 VEAUX 4 ÉTOILES AVEC TOIT COULISSANT ET CAILLEBOTIS

Réf. 03050201058

-15%

- Permet d'élever les veaux dans de bonnes conditions et de les garder en bonne santé



NICHE 1 VEAU POLYESTER AVEC PARC

Réf. 03050300021

- Parc galvanisé, 3 côtés relevables
- 1 nourrisseur inox (option)
- Seu à tétine

2600€ HT
LES 5 PIÈCES



VIS À GRAINS GALVANISÉE SUR CHARIOT 12M - Ø 300MM

Réf. 03040200013

- Grande trémie
- Seuil de déchargement réglable en hauteur de 0,6 à 1,10 m
- Bac de déchargement réglable



→ EXISTE EN 10M, 12M ET 15M ET EN Ø150MM, Ø200MM, Ø250MM ET Ø300MM

VIS À GRAINS INOX POUR REMORQUE 3M

Réf. 03040100027

- Vis tubulaire en inox avec petite trémie triangulaire
- Dimension trémie : base du triangle 1M
- Moteur hydraulique OP 50 Tours/Min 850 max



→ EXISTE EN 3M ET 4M

→ EXISTE EN Ø 150, 200, 250MM

SILO POLYESTER EN KIT COMPLET + VIS À GRAINS EN ANGLE

Réf. 03030100054

- Fabriqué en fibre de verre
- Ne craint pas la corrosion
- Pas de condensation

-15%

-20%
À PARTIR DE 2 PIÈCES



Réf. 03040100037

Vis à grains en angle en option ø 150 MM (existe en 3, 4 et 5 M)

SILO GALVANISÉ EN KIT 1,85M³ ET 3,5M³

Réf. 03030100063

-15%

-30%
À PARTIR DE 2 PIÈCES



→ 100% GALVANISÉ

- Passage de fourche pour le transport
- Vidange par trappe guillotine de série

SILO POLYESTER CUBIQUE EN KIT EN 2M³ ET 3M³

Réf. 03030100021

- Silo en kit 3 en 1 pour stocker, transporter et ravitailler
- Modèle très compact
- Réhausse en option

-15%

→ IDÉAL POUR LES ALIMENTS, LES PRODUITS CHIMIQUES ET MATIÈRES PLASTIQUES



**TUNNEL 1^{ER} PRIX AVEC PORTE
ROLL UP 4M57 X 12M X 4M26**

Réf. 03050204012

- Bâche en 610 G/M2
- Tunnel à parois droites offre un large espace des deux côtés pour plus d'espace de stockage



→ EXISTE AVEC UNE BÂCHE EN 900 G/M²

**TUNNEL DE STOCKAGE AVEC COUVERTURE
TÔLE ONDULÉE**

Réf. 09080000021

- Structure sur roues (option)
- Tôle anti-condensation



Existe en :
10M x 8M x 3M90 et en
10M x 10M30 x 5M85
Jusqu'à 100M de longueur

→ EXISTE AVEC BÂCHE DE COUVERTURE

**TUNNEL SUR CONTENEUR
12M X 12M X 4M50**

Réf. 03050204022

- Hauteur totale : 4M50 + 2M59 (conteneur)
- Tubes de poutrelles et de pannes : Ø 58MM



→ EXISTE EN 6M X 6M X 2M

**CONTENEUR KIOSQUE
EN KIT**

Réf. 07010101540

- Livraison en kit ou monté (supplément)
- Passage de fourches pour le transport
- Possibilité d'assembler des bungalows en largeur et en longueur



→ EXISTE EN 6M, 4M ET 3M DE LONGUEUR
LARGEUR STANDARD 2M

**CHAMBRE FROIDE POSITIVE
-2°/+8° AVEC ÉTAGÈRES**

Réf. 09060000017

- Étagères de série
- Idéale pour la vente directe

Existe en :
2,63 - 4,38 - 6,31
8,59 - 10,18 et en
11,23 M³

-10%



**BALAI POUSSEUR
GALVANISÉ 2M50**

Réf. 05014000010

- 2 rangées de brosses
- 1 bande de caoutchouc très résistant

-20%



→ VERSION HAUT DE GAMME

**GODET PELICAN À DENTS
SOUDÉES 2M50**

Réf. 05010300023

- Soudures en continu, intérieures et extérieures
- Tous types d'attaches disponibles

Très robuste



→ EXISTE A DENTS VISSÉES

→ EXISTE DE 1M80 À 2M50

**PINCE BALLE À TUBE POUR
BALLE RONDE 1 VÉRIN**

Réf. 05010400021

- Tous types d'attaches disponibles

**Idéale pour la
manipulation
des balles enrubannées**



▶ Vidéo sur www.beiser.fr

→ EXISTE POUR BOTTE RECTANGULAIRE

REMORQUE ROUTIÈRE 8M50 - PTAC : 3,5 TONNES

Réf. 02030100042

- Existe en différentes longueurs
- Remorque galvanisée
- Plaque alu
- Rampe de chargement de série



MINI PELLE

Réf. 05080100030

**EN STOCK,
VISIBLE SUR SITE !**

- Sur chenilles



→ 1 TONNE, 1,7 TONNE
2 TONNES, 2,5 TONNES

MALAXEUR HYDRAULIQUE 800L ET 1600L

Réf. 05020800036

**Avec godet
de chargement
hydraulique**

-10%

**MÉLANGEZ
ALIMENTS,
BÉTON ET
SEMENCE**

→ EXISTE EN VERSION À CARDAN



TRANCHEUSE HYDRAULIQUE

Réf. 05021000003

- Permet de réaliser des tranchées de 150MM l x 900MM Ht
- Taille : 1990 x 1330 x 767MM

→ EXISTE EN VERSION THERMIQUE



GYROBROYEUR 2 ROTORS 8 COUTEAUX LARGEUR 2M40

Réf. 05010500016

→ EXISTE DE
1M20 À 3M

-10%
OFFRE VALABLE
SUR TOUTE
LA GAMME



PACK NETTOYEUR HAUTE PRESSION SUR CHÂSSIS ROUTIER 450L - 750 KG

Réf. 05080100018

- Moteur essence 220 bars
- Diamètre du trou d'homme : 450MM

→ EXISTE SUR
CHÂSSIS
AGRAIRE



**Idéal pour nettoyer vos engins
(bétonnière, pulvé, tracteur...)
et pour effectuer des gros
travaux de nettoyage.**

TAPIS CAOUTCHOUC MARTELÉ RENFORCÉ

Réf. 06020100067

- Facilement découppable
- Antidérapant
- Alvéolé

-10%



- ÉPAISSEUR 10MM
- LONGUEURS : 10M, 20M, 30M
- LARGEURS : 1M20, 1M60, 2M, 2M50, 3M ET 4M

GRILLE PVC DE STABILISATION 20M X 2M

Réf. 06020200005



→ HAUTE DENSITÉ

- Passage des engins sur des terrains boueux
- Sortie de bâtiments (étables, cours de ferme)
- Stabilisateur devant les râteliers, auges et les abreuvoirs

BROYEUR DE BRANCHES À CARDAN MAX. 100MM

Réf. 05010500059

195KG



→ EXISTE EN VERSION MAX. 150MM

BROYEUR D'ACCOTEMENT LATÉRAL DOUBLE INCLINAISON GAMME LÉGÈRE 1M65

Réf. 05010500049

320KG



ÉPAREUSE HYDRAULIQUE AVEC BROYEUR

Réf. 06030000013



BENNE 3 POINTS GRAND VOLUME SOUDÉE À BASCULEMENT HYDRAULIQUE SANS PORTES 2M10

Réf. 05010500158



→ EXISTE EN VERSION 1M80

FAUCHEUSE ROTATIVE À BRAS COURT GAMME LÉGÈRE 1M35

Réf. 05010500053

410KG



BROYEUR À MARTEAU FIXE GAMME LÉGÈRE 1M85

Réf. 05010500040

255KG



→ EXISTE EN VERSION 1M55

ENFOUSSEUR DE PIERRES 1M45

Réf. 05010500094

370KG



→ EXISTE EN VERSIONS 1M45 ET 1M65

MINI-CHARGEUR SUR CHENILLES 300KG

Réf. 05011210060

GODET INTERCHANGEABLE EN 2 MINUTES SEULEMENT !



▶ Vidéo sur www.beiser.fr

DÉCHAUMEUR À DENTS 3M

Réf. 05015000001

- 7 dents à ressort avec soc pattes d'oie
- Rangée de 8 disques



ABRI POUR BÉTAIL AVEC BARRIÈRES 6M X 6M X 3M70

Réf. 03050204011

- Bâche de couverture ignifuge
- Traité anti-UV
- Barrières tout autour de l'abri



→ EXISTE EN 8M ET 10M DE LONGUEUR

ABRI POUR PETIT BÉTAIL 4M X 4M X 2M40

Réf. 03050204003

- Couverture par bâche
- Structure acier peint époxy
- Installation facile
- Barrières tout autour + porte à chaque extrémité



→ IDÉAL POUR PETIT BÉTAIL

1498€
HT
PRIX LIVRÉ

ABRI DE PROTECTION 7M30 X 3M60 X 2M40

Réf. 03050203125

- Couverture par bâche
- Structure acier peint époxy
- Installation rapide



→ IDÉAL POUR BÉTAIL, MATÉRIEL OU VÉHICULES, ETC.

1249€
HT
PRIX LIVRÉ

ABRI EN POLYESTER RENFORCÉ 3M X 3M AVEC BARRIÈRE TEXAS

Réf. 03050201063

- Léger, se déplace facilement
- Résistant aux U.V.
- Facile à monter
- Caillebotis de série



-10%

ABRI AVEC TOITURE 3M66 X 6M X 2M90

Réf. 03050204004

- Cadre robuste en tube carré pour une stabilité et une résistance accrues
- Assemblage facile et rapide du cadre par glissement et vis autoperceuses



→ EXISTE EN 6M X 6M X 3M78 ET AVEC BARDAGE

ABRI EN KIT AVEC BARDAGE 12M X 6M

Réf. 09020200012

- Structure en profilé 100% galvanisée
- Couverture en tôle nervurée
- Auvent (en option)

Existe en :

- 3M x 3M
- 4M x 5M
- 5M x 5M
- 6M x 6M
- 9M x 6M



→ DIMENSIONS SUR MESURE POSSIBLE

-10%

NOS EXPERTS À VOTRE ÉCOUTE!

→ Du lundi au vendredi de 7h à 12h et de 13h à 19h. Le samedi de 7h à 12h.

03 69 35 30 30

fa@beiser.fr

Retrouvez-nous sur



BEISER ENVIRONNEMENT
BP1 LA REIDT - 67330 BOUXWILLER
FRANCE



Fournisseur pour l'agriculture et l'industrie

www.beiser.fr



© BEISER ENVIRONNEMENT - AVRIL 2025 - REPRODUCTION INTERDITE.
PHOTOS NON CONTRACTUELLES. SOCIÉTÉ AU CAPITAL DE 2 308 800 € - CODE APE 4661Z - RC 92 B 164 -
SIRET B 387 888 316 00016 - TVA INTRACOMMUNAUTAIRE : FR 95 387 888 316. CRÉDITS PHOTOS: SHUTTERSTOCK